TalkBand B1

Kurzanleitung

HUAWEI

Besuchen Sie consumer.huawei.com oder scannen Sie den 2D-Barcode rechts, um nach dem TalkBand B1-Benutzerhandbuch in anderen Sprachen zu suchen und es herunterzuladen.

Erste Schritte

Das TalkBand B1 ist ein Armband, das die Funktionen Trainingsüberwachung, Schlafüberwachung und Bluetooth-Anrufe bietet. Beginnen wir mit der Konfiguration Ihres B1.

Herunterladen der Huawei TalkBand-Anwendung

1. Suchen Sie im App Store oder im GooglePlay Store nach **Huawei TalkBand**.

2. Laden Sie sich die TalkBand-Anwendung herunter und installieren Sie sie.
3. Nachdem die Anwendung installiert ist, wird auf Ihrem Telefon oder Tablet angezeigt.

Pairing mit Ihrem Telefon

Besuchen Sie für Geräte, die mit dem B1 kompatibel sind, consumer.huawei.com. Führen Sie für das Pairing Ihres Telefons mit dem B1 folgende Schritte aus:

1. Drücken Sie zum Einschalten und zum Aktivieren von Bluetooth die Seitentaste am B1 und halten Sie sie gedrückt. beginnt zu blinken.

2. Berühren Sie um die TalkBand-Anwendung zu öffnen und den Bluetooth-Status Ihres Telefons zu überprüfen. Wenn Bluetooth deaktiviert ist, berühren Sie den Bluetooth-Schalter, der in der Ecke oben rechts auf dem Anwendungsdisplay eingeblendet ist, um Bluetooth zu aktivieren.
3. Ihr Telefon sucht automatisch nach Bluetooth-Geräten in der Nähe und zeigt diese an.

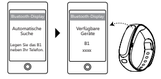

4. Berühren Sie für das Pairing die Bezeichnung des B1. Dann wird 18:36 im Display des B1 angezeigt.

Nach dem Pairing des B1 mit Ihrem Telefon speichert es die Bluetooth-Daten des Telefons. Somit stellt das B1 nach jedem Neustart automatisch eine Verbindung zu Ihrem Telefon her.

Tragen des B1

Befestigen Sie die Armbandschnallen an den Armbandschlaufen.

- Ihr B1 ist wasserfest. Sie können es im Regen tragen, beim Händewaschen oder unter der Dusche.
- Wenn Sie beim Tragen des B1 Hautprobleme bekommen, nehmen Sie es ab und suchen Sie einen Arzt auf.

Lernen Sie das B1 kennen

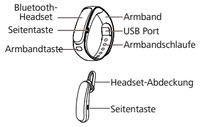

Element	Beschreibung
Bluetooth-Headset	Sie können es für Bluetooth-Anrufe vom B1 entfernen.
Seitentaste	• Drücken und halten Sie sie gedrückt, um das B1 ein- oder auszuschalten oder um einen eingehenden Anruf abzuweisen. • Drücken Sie ihn, um zwischen den Displays umzuschalten, einen Anruf anzunehmen oder zu beenden, und um Erinnerungen zu deaktivieren.
Armbandtaste	Drücken Sie sie, um das Bluetooth-Headset auszuwerfen.
USB Port	Schließen Sie ihn zum Laden an einem Ladegerät an.
Headset-Abdeckung	Verwenden Sie sie, um ein Bluetooth-Headset komfortabler tragen zu können.

Display	Beschreibung
	• Blinkt: Pairing mit einem Bluetooth-Gerät. • Leuchtet dauerhaft: Es wurde eine Bluetooth-Verbindung eingerichtet.
	Die Bluetooth-Verbindung ist fehlgeschlagen oder wurde beendet.
18:36	Bluetooth-Status, Uhrzeit und Akkuladestand
	Trainingserinnerung
15036	Schrittzähler
1200	Kalorienzähler
	Fortschritt bei der Zielerfüllung
	Zielerfüllung
	Glückwünsche zur Erfüllung Ihres Ziels
8h30m	Schlafdauer
	Alarm
	Aktualisierung läuft
	Eingehender Anruf
	Ein Gespräch beenden
	Einen Anruf abweisen
ALICE	Anrufname oder -nummer
00:00:02	Ein Anruf wird getätigt
	Akkuladestand von niedrig bis hoch

Fitness-Überwachung

Trainingserinnerung

Mit der TalkBand-Anwendung können Sie Trainingserinnerungen festlegen. Sie können die gewünschte Uhrzeit, zu der Sie an das Training erinnert werden möchten, einstellen.

Wenn Sie nicht im festgelegten Intervall trainieren, vibriert das B1 und zeigt , um Sie an Ihre Trainingseinheit zu erinnern.

Tragen Sie das B1 an Ihrem Handgelenk und starten Sie in ein gesünderes Leben.

Festlegen des Trainingsziels

Verwenden Sie die TalkBand-Anwendung, um Ihr tägliches Trainingsziel festzulegen.

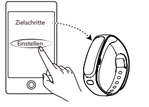

Auf dieselbe Weise können Sie sich ein Ziel für verbrannte Kalorien festlegen.

Anzeigen Ihrer Fitnessstatistik

Drücken Sie beim Training die Seitentaste, um sich Ihre Fitnessstatistik anzeigen zu lassen.

1. Drücken Sie auf die Seitentaste, um sich Ihre Schritte und den Fortschritt bei der Zielerfüllung anzusehen.
2. Drücken Sie erneut die Seitentaste, um sich anzusehen, wie viele Kalorien Sie verbrannt haben 1200.

Erfüllung Ihres Trainingsziels

Nach der Erfüllung eines Trainingsziels zeigt das B1 an.

Synchronisieren Ihrer Fitnessstatistik

Das B1 speichert Ihre Fitnessstatistik. Sie können die Daten mit der TalkBand-Anwendung synchronisieren, um sie sich anzusehen.

1. Berühren Sie um die TalkBand-Anwendung zu öffnen.
2. Koppeln Sie das B1 (per Pairing) mit Ihrem Telefon. Nähere Einzelheiten finden Sie unter „Pairing mit Ihrem Telefon".
3. Zum Synchronisieren von Daten zwischen der TalkBand-Anwendung und dem B1 fahren Sie mit dem Finger auf dem Anwendungsdisplay nach unten. Heben Sie den Finger dann ab.

Nachdem die Daten synchronisiert wurden, erzeugt die TalkBand-Anwendung automatisch eine Grafik Ihrer derzeitigen und vorherigen Fitnessstatistiken.

Schlafüberwachung

Wenn Sie das B1 im Bett tragen, erfasst es Statistiken in Bezug auf Ihren Tiefschlaf, Ihren leichten Schlaf und Ihre Wachphasen. Wenn Sie einen Smart-Alarm eingerichtet haben und der Alarm feststellt, dass Sie während der Vorerkennungsphase in einer Phase mit leichtem Schlaf sind, wird er vorzeitig aktiviert. Stellt der Alarm fest, dass Sie sich in der Tiefschlafphase befinden, wird er zum festgelegten Zeitpunkt aktiviert.

Festlegen eines Smart-Alarms

Legen Sie die Alarmzeit, die Vorerkennungsdauer und das Wiederholungsintervall mit der TalkBand-Anwendung fest.

Aufwachen

Wenn der Alarmzeitpunkt gekommen ist, beginnt das B1 zu vibrieren und zeigt und die aktuelle Uhrzeit an.

Drücken Sie die Seitentaste, um den Alarm zu quittieren.

Vertraut machen mit Ihrem Schlafstatus

Synchronisieren Sie Ihre Schlafstatistik mit Ihrer TalkBand-Anwendung, um Ihren Schlafstatus anzuzeigen. Wenn Sie schlecht schlafen, werden Ihnen einige Übungen, wie beispielsweise Yoga, empfohlen.

Sie können die Smart-Alarm-Funktion mithilfe der TalkBand-Anwendung deaktivieren.

Bluetooth-Anrufe

Das B1 informiert Sie über eingehende Anrufe und gibt Ihnen die Möglichkeit, diese anzunehmen, selbst, wenn diese für Sie gerade ungelegen kommen, beispielsweise beim Fahren oder beim Tragen von Gepäckstücken. Im Lieferumfang ist ein Bluetooth-Headset enthalten, das bei einem eingehenden Anruf vibriert und die Anruferdaten anzeigt.

Annehmen eines Anrufs

1. Drücken sie die Armbandtaste und befolgen Sie zum Abnehmen des Headsets die nachstehenden Anweisungen.

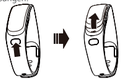

2. Wenn die Headset-Abdeckung, die im Lieferumfang Ihres B1 enthalten ist, von der Größe her nicht komfortabel passt, befolgen Sie zum Austauschen der Abdeckung die Anweisungen in den nachstehenden Abbildungen.

Im Produktpaket sind Backup-Headset-Abdeckungen enthalten.

3. Tragen Sie die Headset-Abdeckung und passen Sie sie an den in der folgenden Abbildung dargestellten Winkel an, sodass sie komfortabel und sicher sitzt.

4. Drücken Sie die Seitentaste, um eingehende Anrufe anzunehmen.

- Drücken Sie die Seitentaste und halten Sie sie gedrückt, um einen eingehenden Anruf abzuweisen.
- Drücken Sie während eines Gesprächs die Seitentaste, um es zu beenden.

Musik hören

Nach dem Pairing des B1 mit Ihrem Telefon können Sie über das Bluetooth-Headset Musik auf Ihrem Telefon hören.

Bluetooth-Anrufe

Installieren des B1

Wenn Sie das Bluetooth-Headset nicht länger verwenden möchten, führen Sie die folgenden Schritte aus, um es wieder in das B1 einzusetzen.

1. Bringen Sie das Bluetooth-Headset, wie in der folgenden Abbildung dargestellt, am B1 an.

2. Drücken Sie das vordere und das hintere Ende gleichzeitig in das B1.

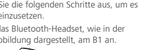

Das B1 vibriert, wenn das Bluetooth-Headset ordnungsgemäß eingesetzt ist. Stellen Sie sicher, dass das vordere Ende des Bluetooth-Headsets auf die Oberfläche des B1 ausgerichtet ist.

Informationen zum Urheberrecht und zur Sicherheit

Copyright © Huawei Technologies Co., Ltd. 2014. Alle Rechte vorbehalten.

Weitergabe oder Vervielfältigung dieser Bedienungsanleitung oder von Teilen daraus sind, zu welchem Zweck und in welcher Form auch immer, ohne die ausdrückliche schriftliche Genehmigung von Huawei Technologies Co., Ltd. („Huawei") nicht gestattet.

Das in dieser Anleitung beschriebene Produkt kann urheberrechtlich geschützte Software der Huawei und/oder anderer Lizenzgeber enthalten. Die Kunden sind nicht berechtigt, die Software auf irgendeine Weise zu vervielfältigen, zu verbreiten, zu ändern, zu dekompilieren, zu disassemblieren, zu entschlüsseln, zu extrahieren, zurückzuentwickeln, zu vermieten, abzutreten oder eine Unterlizenz dafür zu gewähren, sofern diese Beschränkungen nicht nach geltendem Recht untersagt sind oder der jeweilige Urheberrechtsinhaber diesen Tätigkeiten zugestimmt hat.

Marken und Genehmigungen

HUAWEI , HUAWEI und sind Marken oder eingetragene Marken von Huawei Technologies Co., Ltd.

Die Wortmarke *Bluetooth*® und die Logos sind eingetragene Marken von *Bluetooth SIG, Inc.* und Huawei Technologies Co., Ltd. verwendet sie unter Lizenz.

Weitere aufgeführte Marken, Produkt-, Dienstleistungs- und Firmennamen sind Eigentum der jeweiligen Inhaber.

Hinweis

Einige der hier beschriebenen Merkmale des Produkts und seiner Zubehörteile sind von der installierten Software sowie den Kapazitäten und Einstellungen des lokalen Netzes abhängig und können daher von den lokalen Netzbetreibern bzw. Netzanbietern deaktiviert oder eingeschränkt werden.

Daher ist es möglich, dass die Beschreibungen in diesem Dokument nicht genau mit denen für das von Ihnen erworbene Produkt oder das Zubehör geltenden Beschreibungen übereinstimmen.

Huawei behält sich das Recht vor, alle Informationen oder Spezifikationen in dieser Anleitung ohne vorherige Ankündigung und ohne Gewähr zu ändern.

HAFTUNGSAUSSCHLUSS

FÜR DEN INHALT DIESES DOKUMENTS WIRD KEINE GEWÄHR ÜBERNOMMEN. SOFERN DIES NICHT VON GELTENDEN GESETZEN VORGESCHRIEBEN IST, WIRD KEINE GARANTIE, WEDER AUSDRÜCKLICH NOCH IMPLIZIERT, FÜR DIE RICHTIGKEIT, DIE ZUVERLÄSSIGKEIT ODER INHALT DIESES HANDBUCHS GEGEBEN. DIES BEZIEHT SICH, EINSCHLIESSLICH ABER NICHT AUSSCHLIESSLICH, AUF IMPLIZITE GARANTIEN FÜR DIE GEBRAUCHSTAUGLICHKEIT UND EIGNUNG FÜR EINEN SPEZIELLEN ZWECK.

HUAWEI HAFTET SOWEIT GESETZLICH ZULÄSSIG NICHT FÜR SPEZIELLE, BEILÄUFIG ENTSTANDENE, INDIREKTE ODER FOLGESCHÄDEN, ENTGANGENE GEWINNE, GESCHÄFTE EINNAHMEN, DATEN, GOODWILL ODER ANTIZIPIERTE EINSPARUNGEN.

DIE MAXIMALE HAFTUNG VON HUAWEI, DIE SICH AUS DER VERWENDUNG DES IN DIESEM DOKUMENT BESCHRIEBENEN PRODUKTS ERGIBT, IST AUF DEN BETRAG BEGRENZT, DEN DER KUNDE FÜR DEN ERWERB DIESES PRODUKTS GEZAHLT HAT. FÜR DIE HAFTUNG BEI KÖRPERVERLETZUNGEN GILT DIESE EINSCHRÄNKUNG NUR SOWEIT GESETZLICH ZULÄSSIG.

Import- und Exportbestimmungen

Die Kunden müssen alle geltenden Aus- und Einfuhrgesetze und -vorschriften einhalten und sind für die Einholung der erforderlichen behördlichen Genehmigungen und Lizenzen für Ausfuhr, Wiederausfuhr oder Einfuhr des in dieser Anleitung genannten Produkts verantwortlich, einschließlich der darin enthaltenen Software und technischen Daten.

Datenschutzrichtlinie

Damit Sie besser verstehen, wie wir Ihre persönlichen Daten schützen, lesen Sie bitte die Datenschutzrichtlinie unter http://consumer.huawei.com/privacy-policy.

Sicherheitsinformationen

Dieser Abschnitt enthält wichtige Informationen zum Betrieb Ihres Geräts. Des Weiteren finden Sie Hinweise zum sicheren Umgang mit dem Gerät. Lesen Sie diese Hinweise vor dem Gebrauch Ihres Geräts aufmerksam durch.

Elektronisches Gerät

Benutzen Sie das Gerät nur dort, wo es erlaubt ist! Verwenden Sie das Gerät nicht, wenn es elektronische Geräte beeinflussen oder Gefahr verursachen könnte.

Störungen von Medizingeräten

- Halten Sie sich an die von Krankenhäusern und Gesundheitseinrichtungen festgelegten Regeln und Bestimmungen! Verwenden Sie das Gerät nicht beim Bedienen eines Fahrzeugs.
- Einige drahtlose Geräte können die Funktion von Hörgeräten oder Herzschrittmachern beeinträchtigen. Kontaktieren Sie Ihren Serviceanbieter für weitere Informationen.
- Hersteller von Herzschrittmachern empfehlen, einen Mindestabstand von 15 cm zwischen dem Gerät und einem Herzschrittmacher einzuhalten, um potenzielle Störungen des letzteren zu verhindern. Falls Sie einen Herzschrittmacher tragen, verwenden Sie das Gerät auf der entgegengesetzten Seite des Herzschrittmachers und tragen Sie es nicht in der Brusttasche.

Schutz Ihres Gehörs bei Verwendung eines Headsets

- Zum Schutz vor möglichen Hörschäden vermeiden Sie es, über längere Zeiträume einer Audiowiedergabe in hoher Lautstärke zuzuhören.
- Bei Verwendung von laut gestellten Headsets können Hörschäden verursacht werden. Senken Sie zur Verringerung dieses Risikos die Lautstärke auf ein sicheres und komfortables Maß ab.
- Eine hohe Lautstärke kann während der Fahrt ablenkend wirken und die Unfallgefahr erhöhen.

Bereiche mit entflammbarem und explosivem Material

- Verwenden Sie das Gerät nicht an Orten, wo entflammbare oder explosive Materialien gelagert werden, wie beispielsweise an einer Tankstelle, einem Öldepot oder in einer chemischen Fabrik. Durch die Verwendung Ihres Geräts in diesen Umgebungen erhöht sich die Explosions- oder Brandgefahr. Folgen Sie darüber hinaus an solchen Orten den Anweisungen in Texten oder Symbolen.
- Lagern und transportieren Sie das Gerät nicht in demselben Behälter wie brennbare Flüssigkeiten, Gase oder Explosivstoffe.
- Verkehrssicherheit
- Beachten Sie beim Gebrauch des Geräts die örtlichen Gesetze und Vorschriften! Zur Verringerung von Unfällen sollten Sie Ihr Gerät nicht während der Fahrt benutzen.
- Konzentrieren Sie sich auf das Fahren! Ihre vorrangige Pflicht ist es, sicher zu fahren.
- Die elektronischen Systeme von Kraftfahrzeugen können durch Funksignale gestört werden. Weitere Informationen hierzu erhalten Sie vom Fahrzeughersteller.
- Legen Sie das Gerät im Fahrzeug nicht auf Airbags bzw. in diesen Auslösungsbereichen ab. Anderfalls können sie sich durch die starke Kraft, mit der die Airbags auslösen, verletzen.
- Benutzen Sie das Gerät nicht an Bord oder unmittelbar vor dem Boarding von Luftfahrzeugen. Die Verwendung von Geräten in einem Luftfahrzeug kann zu einer Störung der drahtlosen Netze führen und somit den Betrieb des Luftfahrzeugs gefährden, oder sie kann gegen das Gesetz verstoßen.

Nutzungsumfeld

- Vermeiden Sie feuchte Umgebungen. Vermeiden Sie Magnetfelder. Die Verwendung des Geräts in diesen Umgebungen kann zu Schaltkreisdefekten führen.
- Verwenden Sie Ihr Gerät nicht bei Gewitter, um es vor jeglichen Gefahren, die von Blitzen ausgehen, zu schützen.
- Die optimale Betriebstemperatur ist 0 °C bis +35 °C. Die optimale Lagerungstemperatur ist -10 °C bis +45 °C. Extreme Hitze oder Kälte kann Ihr Gerät oder das Zubehör beschädigen.
- Setzen Sie Ihr Gerät nicht über längere Zeiträume der direkten Sonneneinstrahlung aus (wie beispielsweise auf der Instrumentenablage eines Autos).
- Halten Sie das Gerät fern von Hitzequellen und offenen Flammen, wie z. B. einem Heizgerät, einer Mikrowelle, einem Herd, einem Wassererhitzer, einer Heizung oder einer Kerze.
- Bewahren Sie keine spitzen Metallgegenstände (z. B. Nadeln) in der Nähe des Hörers oder des Lautsprechers auf. Der Hörer kann diese Objekte anziehen, was zu Verletzungen führen kann.
- Lassen Sie Kinder und Haustiere nicht auf dem Akku kauen oder daran nuckeln/saugen. Anderfalls kann es zu Schäden oder einer Explosion kommen.
- Kindersicherheit
- Beachten Sie alle Vorsichtsmaßnahmen in Bezug auf die Kindersicherheit. Kinder mit dem Gerät oder dessen Zubehör spielen zu lassen, kann gefährlich sein. Zum Gerät gehören abnehmbare Teile, die eine Erstickungsgefahr darstellen können. Halten Sie es von Kindern fern.
- Das Gerät und sein Zubehör sind nicht für die Verwendung durch Kinder vorgesehen. Kinder sollten das Gerät nur unter Aufsicht von Erwachsenen verwenden.

Zubehör

Durch die Verwendung eines unzulässigen oder inkompatiblen Netzadapters, Ladegeräts oder Akkus kann es zu einem Feuerausbruch, einer Explosion oder zu anderen Gefahren kommen.

Akkusicherheit

- Das Gerät verfügt über einen integrierten, nicht herausnehmbaren Akku. Versuchen Sie nicht, den Akku zu entnehmen, da das Gerät ansonsten beschädigt werden kann. Zum Austauschen des Akkus bringen Sie das Gerät zu einem autorisierten Service-Center.
- Halten Sie die Akkupole von leitenden Gegenständen fern, wie Schlüssel, Schmuck oder anderen Materialien. Ansonsten wird möglicherweise der Akku kurzgeschlossen, was zu Verletzungen und Verbrennungen führen kann.
- Halten Sie den Akku fern von übermäßiger Hitze und direkter Sonneneinstrahlung. Legen Sie ihn nicht auf oder in Heizgeräte, wie Mikrowellen, Öfen oder Heizkörper. Akkus können bei Überhitzung explodieren.
- Versuchen Sie nicht, den Akku zu ändern oder zu überarbeiten, Fremdkörper in den Akku einzuführen oder ihn in Wasser oder andere Flüssigkeiten einzutauchen bzw. mit dieser in Kontakt zu bringen. Anderfalls kann es zu einem Brand, einer Explosion oder anderen gefährlichen Situationen kommen.
- Stellen Sie bei einem Austreten von Batterieäsure sicher, dass diese nicht auf die Haut oder in die Augen gerät. Sollte dies dennoch der Fall sein, spülen Sie diese unverzüglich mit klarem Wasser ab bzw. aus und suchen Sie einen Arzt auf.
- Werfen Sie Akkus nicht ins Feuer, da sie explodieren können. Beschädigte Akkus können ebenfalls explodieren.
- Entsorgen Sie gebrauchte Akkus in Übereinstimmung mit den lokalen Vorschriften. Eine unsachgemäße Nutzung des Akkus kann zu einem Brand, einer Explosion oder anderen gefährlichen Situationen führen.
- Lassen Sie Kinder und Haustiere nicht auf dem Akku kauen oder daran nuckeln bzw. saugen. Andernfalls kann es zu Schäden oder einer Explosion kommen.
- Zerschlagen oder durchstechen Sie den Akku nicht und setzen Sie ihn keinen hohen externen Drücken aus. Ansonsten kann es zu einem Kurzschluss oder Überhitzen kommen.

Reinigung und Wartung

- Halten Sie das Gerät und das Zubehör trocken. Versuchen Sie nicht, es mit einer externen Wärmequelle, wie einer Mikrowelle oder einem Fön, zu trocknen.
- Setzen Sie das Gerät oder das Zubehör nicht extremer Hitze oder Kälte aus. Diese Umgebungen können die ordnungsgemäße Funktion stören und zu einem Brand oder einer Explosion führen.
- Vermeiden Sie Stöße, die zu Fehlfunktionen des Geräts, Überhitzung, einem Brand oder einer Explosion führen können.
- Bevor Sie das Gerät reinigen oder warten, stellen Sie den Betrieb des Geräts ein. Beenden Sie alle Anwendungen und ziehen Sie alle mit dem Gerät verbundenen Kabel ab.
- Verwenden Sie keine chemischen Waschmittel, Pulver oder andere Chemikalien (wie z. B. Alkohol oder Benzol) zur Reinigung des Geräts oder des Zubehörs. Diese Substanzen können Geräteteile beschädigen oder einen Brand verursachen. Verwenden Sie ein sauberes, weiches und trockenes Tuch, um das Gerät und das Zubehör zu reinigen.
- Bringen Sie keine Magnetstreifenkarten, wie Kreditkarten und Telefonkarten, über einen längeren Zeitraum hinweg in die Nähe des Geräts. Sonst kann die Magnetstreifenkarte beschädigt werden.
- Zerlegen oder überarbeiten Sie das Gerät und sein Zubehör nicht. Dadurch erlischt die Garantie und der Hersteller ist bei Schäden nicht mehr haftbar. Bei einem Schaden wenden Sie sich für Hilfe oder eine Reparatur an ein autorisiertes Service-Center.

Umweltschutz

- Das Gerät und sein Zubehör (sofern im Lieferumfang enthalten), wie Netzadapter, Headset und Akku, dürfen nicht über den regulären Haushaltsmüll entsorgt werden.
- Die Entsorgung des Geräts und des Zubehörs unterliegt den örtlichen Bestimmungen. Sorgen Sie dafür, dass es einer ordnungsgemäßen Sammel- und Wiederaufbereitungsstelle zugeführt wird.

Informationen zur Entsorgung und Wiederverwertung

Dieses Symbol (mit oder ohne messiverem Balken) am Gerät, an den Akkus (sofern enthalten) und/oder an der Verpackung zeigt an, dass das Gerät und sein elektrisches Zubehör (beispielsweise ein Headset, ein Adapter oder ein Kabel) und die Akkus nicht über den regulären Hausmüll zu entsorgen sind. Diese Elemente sollten nicht über den unsortierten Haushaltsmüll entsorgt werden, sondern stattdessen einer zertifizierten Sammelstelle zur Wiederverwertung oder zur ordnungsgemäßen Entsorgung zugeführt werden.

Detailliertere Informationen zur Wiederverwertung des Geräts oder des Akkus erhalten Sie bei der lokalen Stadtverwaltung, bei der Müllabfuhr oder im Fachgeschäft.

Die Entsorgung des Geräts und der Akkus (sofern enthalten) unterliegt der Neufassung der Richtlinie über die Entsorgung elektrischer und elektronischer Geräte (Richtlinie 2012/19/EU) sowie der Akkurichtlinie (Richtlinie 2006/66/EG). Elektronikschrott und Batterien sind vom Restmüll zu trennen, um potenzielle Umwelteinflüsse und Gefahren für die menschliche Gesundheit durch möglicherweise vorhandene Gefahrstoffe zu minimieren.

Reduzierung von Gefahrstoffen

Dieses Gerät erfüllt die REACH-Verordnung [Verordnung (EG) Nr. 1907/2006] sowie die Neufassung der RoHS-Richtlinie (Richtlinie 2011/65/EU). Batterien und Akkus (sofern im Lieferumfang enthalten) erfüllen die Batterie-/Akkurichtlinie (Richtlinie 2006/66/EG). Aktuelle Informationen zur Einhaltung der REACH-Verordnung und der RoHS-Richtlinie finden Sie auf der Webseite http://consumer.huawei.com/certification.

Einhaltung der EU-Bestimmungen

Erklärung

Huawei Technologies Co., Ltd. erklärt hiermit, dass dieses Gerät den wesentlichen Anforderungen und anderen relevanten Bestimmungen der Richtlinie 1999/5/EG entspricht.

Die Konformitätserklärung finden Sie unter http://consumer.huawei.com/certification.

Dieses Produkt umfasst die folgende Kennzeichnung:

Dieses Gerät darf in allen Mitgliedstaaten der EU betrieben werden.

Beachten Sie bei der Nutzung des Geräts die nationalen und die lokalen Vorschriften.

Die Nutzung dieses Geräts ist möglicherweise je nach Ihrem lokalen Mobilfunknetz beschränkt.

Einhaltung der FCC-Bestimmungen

FCC-Erklärung

Dieses Gerät wurde getestet und entspricht gemäß Teil 15 der FCC-Regeln den Grenzwerten digitaler Geräte der Klasse B. Diese Grenzwerte sollen für die Verwendung in Wohnbereichen einen angemessenen Schutz vor funktechnischen Störungen bieten. Dieses Gerät erzeugt und verwendet Hochfrequenzenergie und kann diese abstrahlen. Wird das Gerät nicht gemäß den Anweisungen eingerichtet und verwendet, kann es technische Störungen von Funkverbindungen verursachen. Es kann jedoch nicht garantiert werden, dass bei einer spezifischen Installation keine Interferenzen auftreten. Wenn dieses Gerät schädliche Interferenzen beim Radio- oder Fernsehempfang verursacht – was Sie feststellen können, indem Sie das Gerät an- und ausschalten – empfehlen wir Ihnen, die Interferenzen mit einer oder mehreren der folgenden Maßnahmen zu korrigieren:

– Richten Sie die Empfangsantenne neu aus, oder ändern Sie Ihren Standort.

– Erhöhen Sie den Abstand zwischen dem Gerät und dem Empfänger.

– Verbinden Sie das Gerät mit einer Steckdose, die mit einem anderen Stromkreis als der Receiver verbunden ist.

– Bitten Sie den Verkäufer oder einen erfahrenen Radio/Fernsehtechniker um Hilfe.

Dieses Gerät erfüllt Teil 15 der FCC-Richtlinien. Seine Nutzung unterliegt den folgenden beiden Bedingungen: (1) Dieses Gerät darf keine funktechnischen Störungen verursachen, und (2) dieses Gerät darf in seiner Funktion durch von außen verursachte Störungen nicht beeinflusst werden.

Achtung: Jegliche Änderungen oder Modifizierungen an diesem Gerät, die nicht ausdrücklich von Huawei Technologies Co., Ltd. hinsichtlich der Einhaltung der Richtlinien genehmigt wurden, können dazu führen, dass die Zulassung des Benutzers zum Betrieb des Gerätes verfällt.

Einhaltung der IC (Industry Canada)-Bestimmungen

IC-Erklärung

Das Gerät erfüllt die Ausnahmekriterien für die Routine-Bewertungslimits aus Abschnitt 2,5 des RSS-102. Darüber hinaus erfüllt das Gerät die RSS-102 bezüglich einer RF-Exposition. Die Anwender können kanadische Informationen zur RF-Exposition und zur Einhaltung der entsprechenden Vorschriften beziehen.

Dieses Gerät erfüllt CAN ICES-3 (B)/NMB-3(B).

Dieses Gerät erfüllt die von der Industry Canada-Lizenz ausgenommene(n) RSS-Norm(en). Seine Nutzung unterliegt den folgenden beiden Bedingungen: (1) Dieses Gerät darf keine funktechnischen Störungen verursachen, und (2) dieses Gerät darf in seiner Funktion durch von außen verursachte Störungen des Geräts nicht beeinflusst werden.

Bitte besuchen Sie http://consumer.huawei.com/en/support/hotline für die kürzlich aktualisierte Hotline-Nummer und E-Mail-Adresse in Ihrem Land oder Gebiet.

Die Beschreibungen und Abbildungen zu den Funktionen des B1 in diesem Dokument dienen nur zu Ihrer Information. Das von Ihnen gekaufte Produkt kann ggf. von diesen abweichen.

V100R001_01